

Medidas No arancelarias

**GPS
Uruguay**

- 1. MNA en contexto**
- 2. Qué son las MNA y por qué son importantes**
- 3. Programa de MNA y datos disponibles**

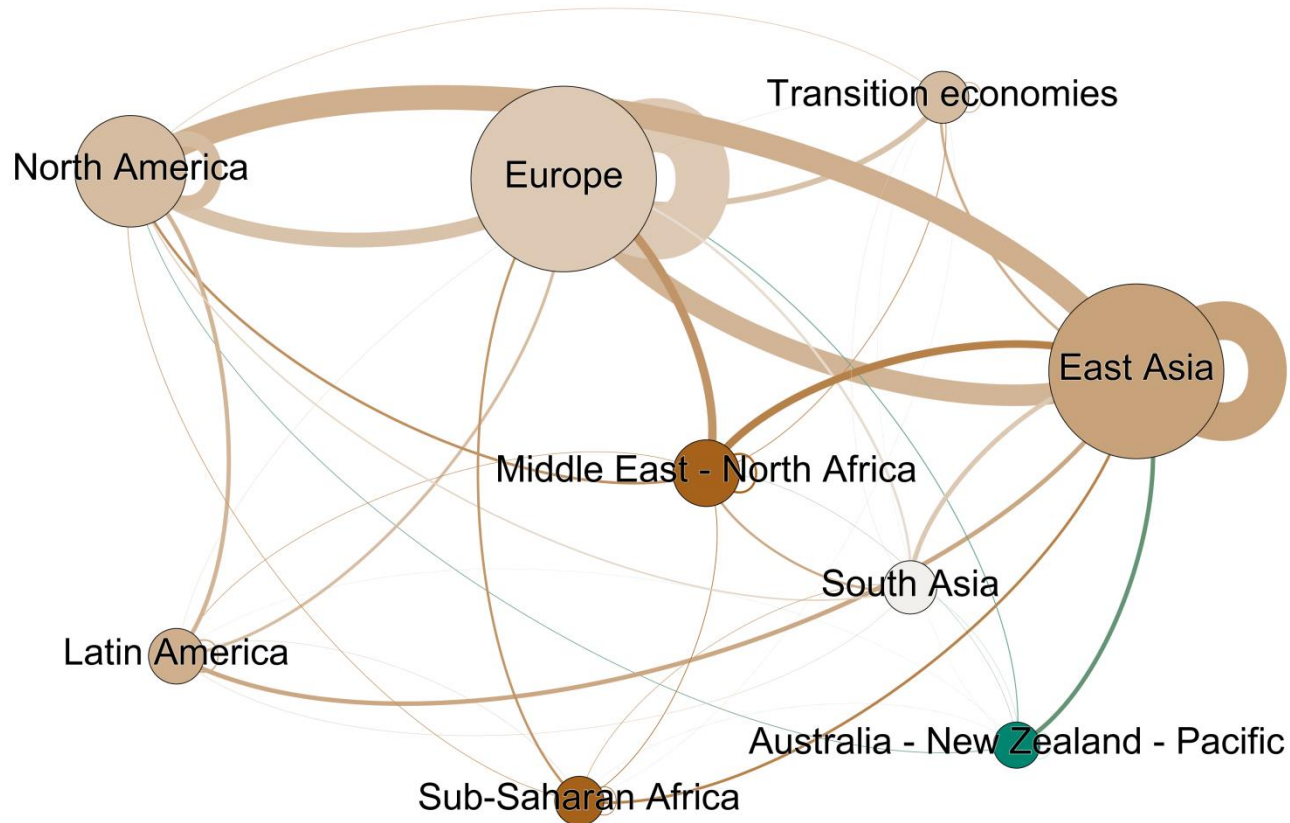
Denise Penello Rial

Geneva, 8 junio 2018



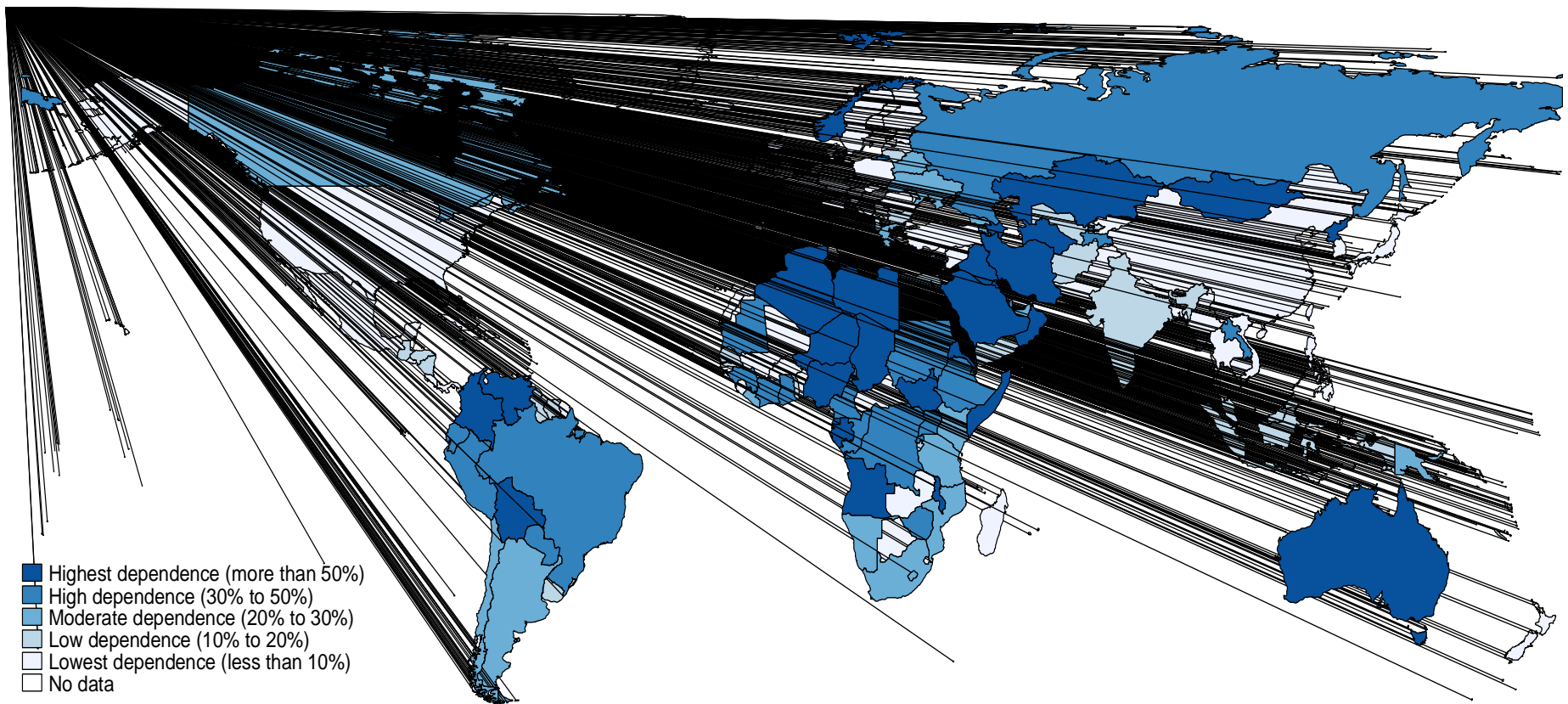
**UNITED NATIONS
UNCTAD**

Flujos de comercio internacional entre regiones, ente 2015 y 2016



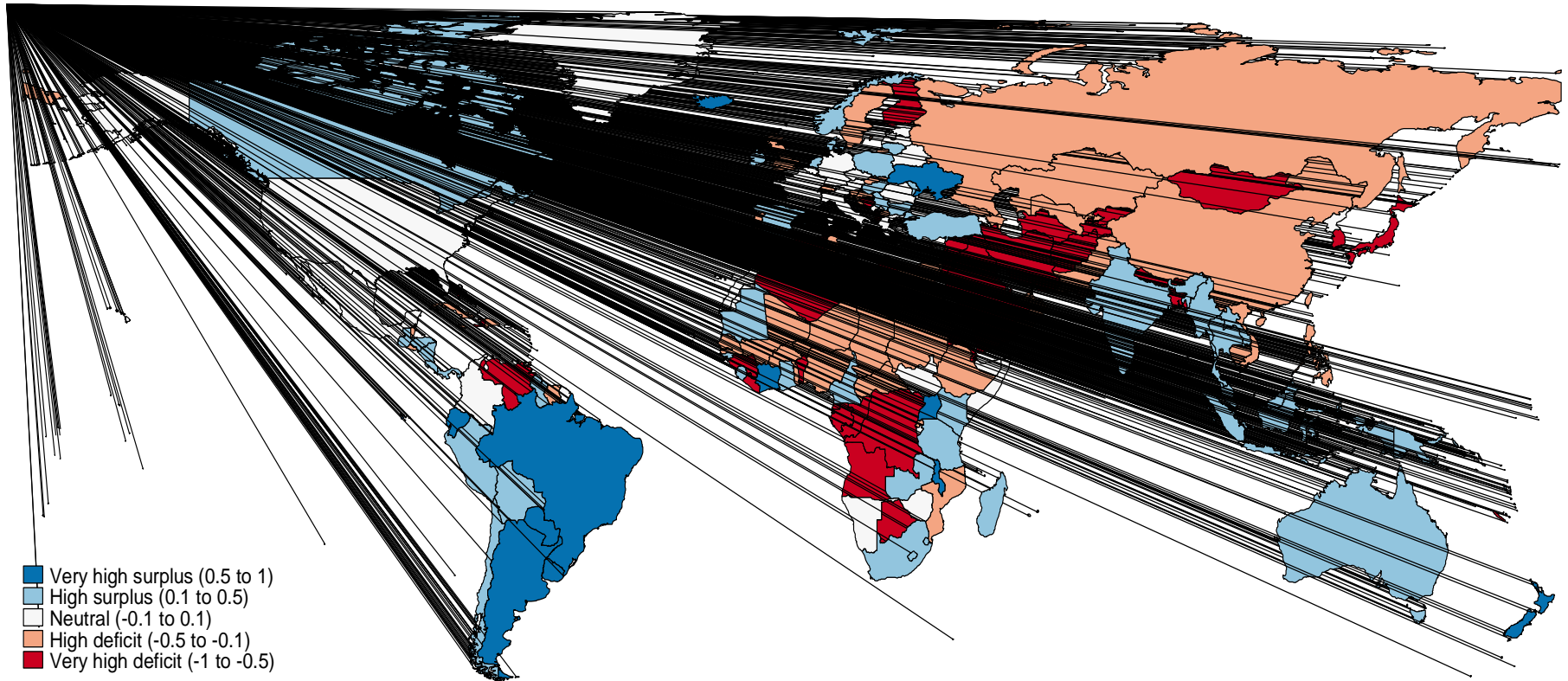
Índice de dependencia de productos agrícolas y recursos naturales

- Importancia de agro

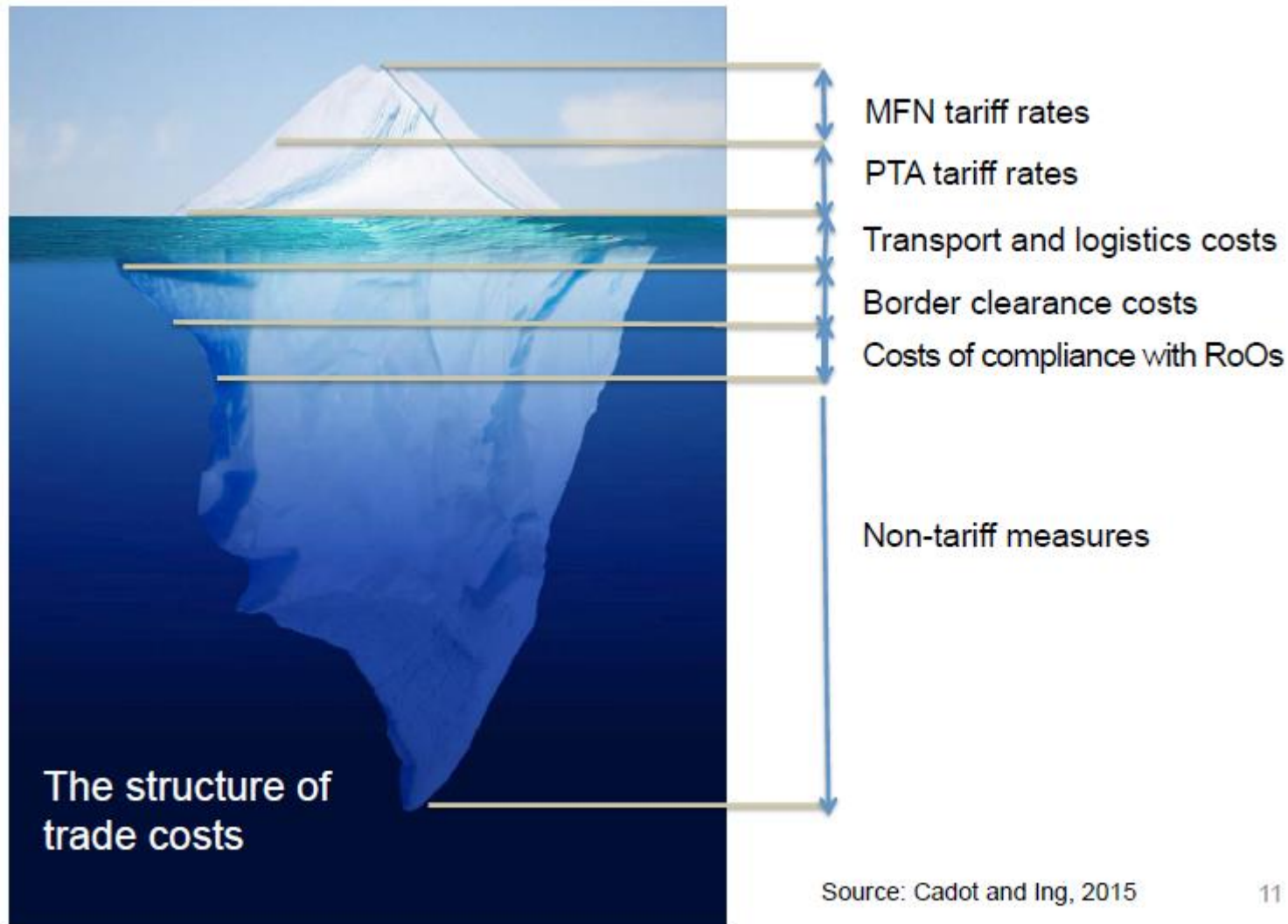


Índice de dependencia de Alimentos

- Exportadores netos en azul



Costos al comercio internacional



Costos de comercio y cómo puede el gobierno influenciar

- Costo de transporte , seguros, etc. → Costo directo
 - Aranceles ,
 - No-arancelarias , (MNA ≠ BNA)
 - Facilitación de comercio
- } Acceso a Mercados
- En frontera y
 - Detrás de la frontera
- Impuestos , subsidios, (import y export)
 - Infraestructura
 - Macroeconómico y estabilidad política
 - RRHH, educación y empleo
 - Política de competencia
 - Otros,
 - Políticas de precios, transferencias de ingreso, subsidios a la producción, a la inversión, etc.

- Unilateral
- Acuerdo regional
- Multilateral

Ejemplos de MNA

- Regulaciones técnicas
 - Prohibiciones
 - límites de tolerancia de residuos
 - etiquetado, envasado
 - requisitos de higiene , sanitarios o de o seguridad
 - requisitos de calidad
 - fumigado
- Evaluación de conformidad
 - Certificación,
 - pruebas de laboratorio,
 - Inspección
 - .
- Control de Precios
 - Precios mínimos, precios de referencia
- Control de cantidades.
 - Licencias, cuotas.
- Tasas, Impuestos y otras parancelarias.
- Tipos de cambio múltiples o control de cambios
- Medidas anti-competitivas.
 - Monopolio para ciertos productos,
 - seguro o transporte obligatorio con cierta compañía
- Contenido nacional mínimo





Insumos y procesos

Etapa de producción

Regulación sobre la calidad o seguridad de los insumos

Si es necesario tener algún proceso de producción específico. Autorización o certificaciones necesarias para el empresario o su establecimiento (no solo para el producto)



El producto en sí mismo

Regulación sobre la calidad o seguridad del producto.

Análisis de laboratorio, inspecciones, autorizaciones, certificaciones, etiquetado, trazabilidad, registro

Transporte, fumigación, irradiación y otros

Etapa post producción

Transporte y almacenamiento

Aspectos Comercial y financieros

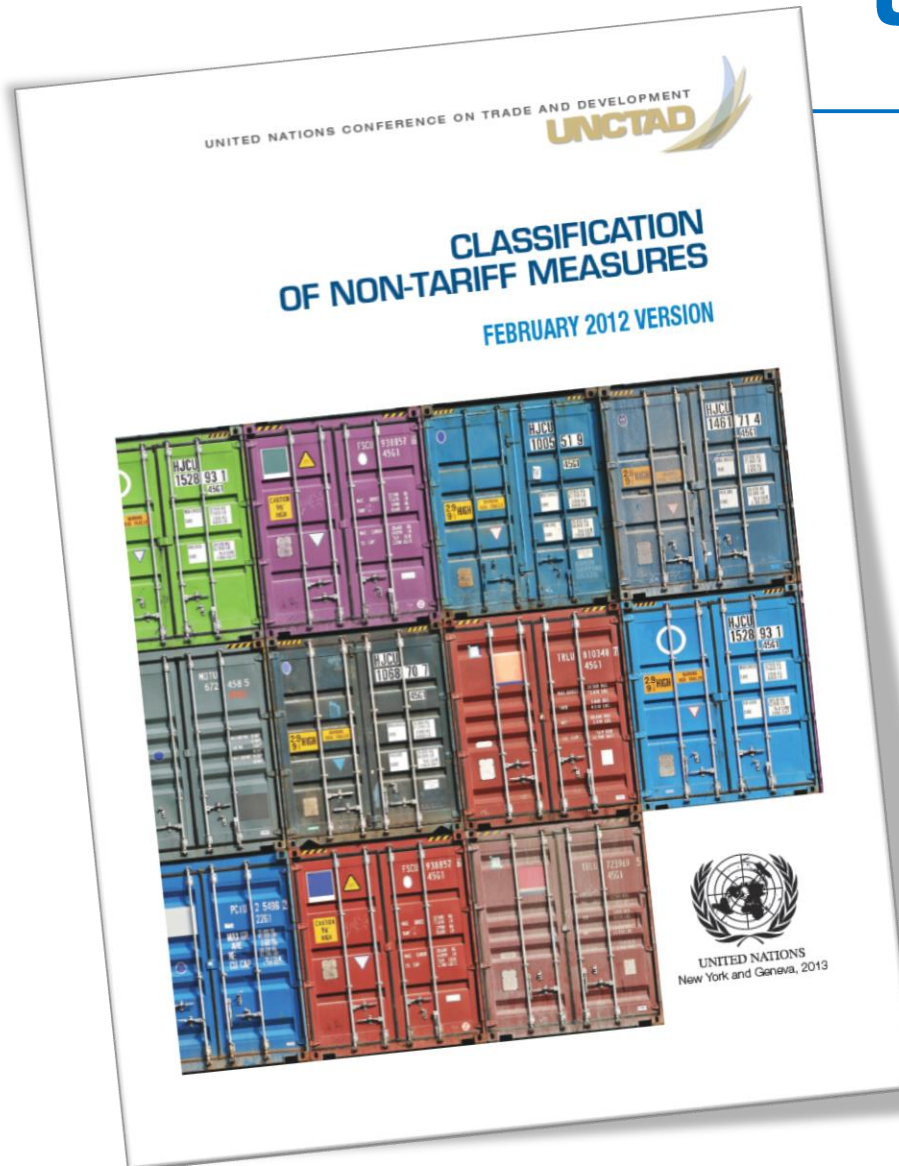
Impuestos, cuotas, limitaciones de precios máximos o mínimos, restricciones sobre modo de pago o tipo de cambio

Capítulos de la clasificación

Medidas de importación	Medidas técnicas	A MFS Fitosanitarias y Sanitarias B «OTC» C inspeccion pre embarco o otras formalidades portuarias
	Medidas no técnicas	D Medidas de defensa/protección comercial E Licencias, cuotas, prohibiciones, y otras de cantidad F Control de precios, Cargos, tasas, y otras para-arancelarias G Medidas Financieras H Anti-competitivas I Medidas de inversión relacionadas con el comercio J Restricciones de distribución K Restricciones Servicios post-venta
		L Subsidios M Compras de Gobierno N Propiedad Intelectual
O Reglas de Origen		
Medidas de exportación		



Clasificación de medidas

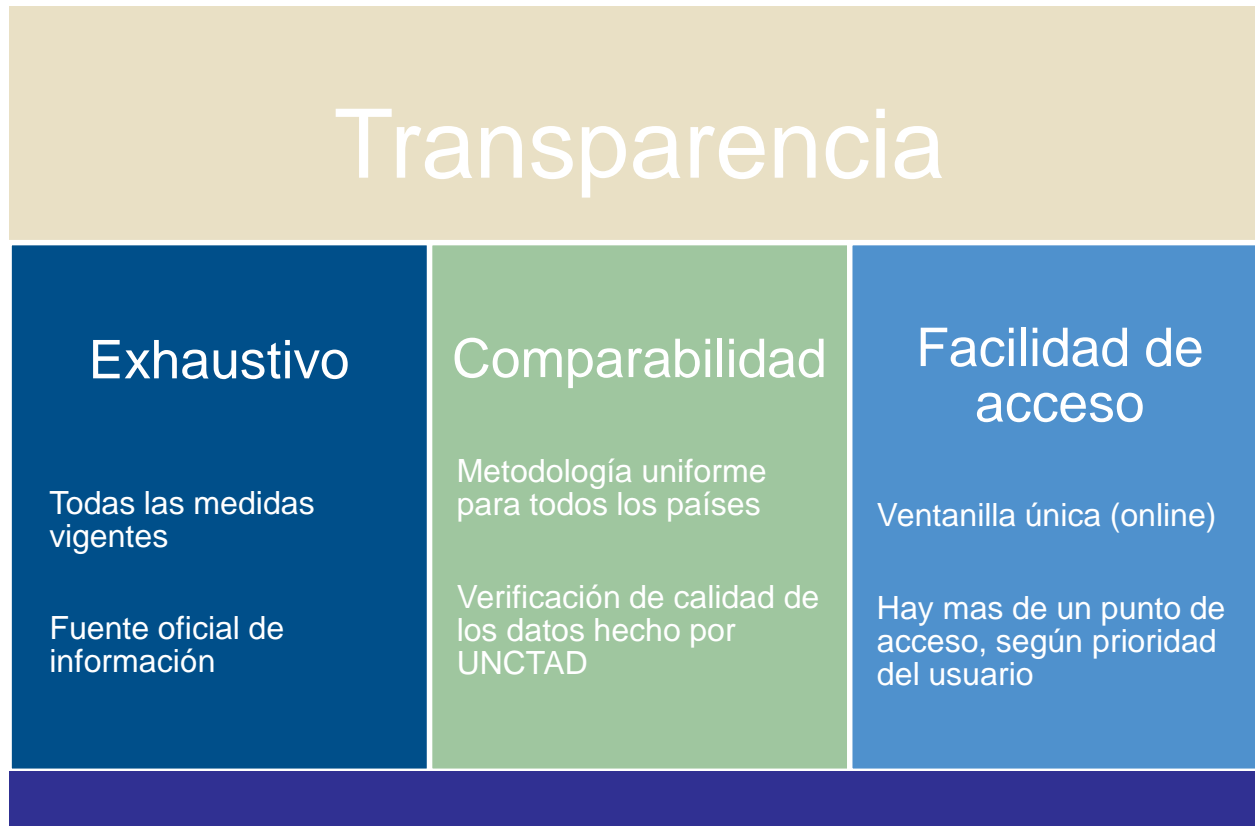


- Discutida y acordada por varios organismos internacionales



- Adoptada cada vez por mayor número de instituciones
 - AfDB, ALADI, BM, ITC, OMC, UNCTAD

Objetivo de la base de datos de MNA



Información de comercio y políticas de comercio para:

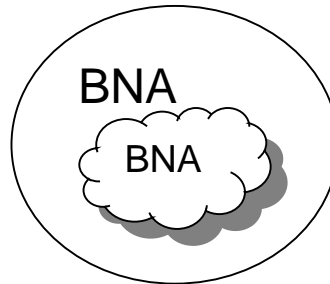
- Análisis de condiciones de acceso de mercado
- Herramientas de análisis para negociaciones comerciales
- Análisis de políticas de comercio nacionales
- Investigación económica sobre políticas de comercio

Las MNA son un aspecto esencial del comercio internacional

Definición

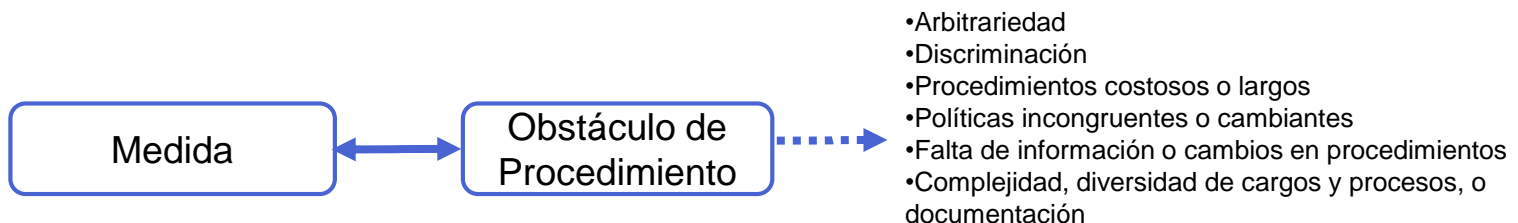
- Las MNA son **medidas de gobierno, a excepción de los aranceles**, que pueden tener consecuencias sobre el comercio internacional de bienes, al afectar las **cantidades** transadas, los **precios**, o ambos.

- MNA \neq BNA



No se abre juicio sobre si una **medida** constituye una **barrera**, o si tiene una intensión discriminatoria o proteccionista, (**legitimidad**), ni sobre su **Legalidad** (tb OMC)

- No son "Obstáculos de Procedimiento"



En la práctica. Tres tipos de datos

1. " Medidas oficiales "

- Requerimientos establecidos por algún texto legal, promulgado oficialmente por un gobierno
- (notificaciones a OMC)

- 2. Datos de encuestas
- Típicamente, quejas de exportadores compiladas en una base de datos.

Podrían ser establecidas por sus gobiernos

- 3. Voluntarios
- Estándares privados o internacionales

Costo – beneficio

Objetivos de las MNA

- Protección de consumidores, calidad, seguridad (alimentos u otros), protección del medio ambiente
 - Fallas de mercado
- Sobre-regulación, proteccionismo, cargas innecesarias
 - Burocracia no intencionada



Costo - beneficio

Costos:

- Mayores costos
- Mayores precios
- Dificultad de acceso a mercados
- Menor competencia

Beneficios:

- Productos más seguros (bienestar)
- Mayor calidad
- Los insumos industriales son hechos según especificación (eficiencia)

Efectos sobre el comercio:

- Distorsión. Reducción o distorsión de comercio para favorecer a algunos productores
- Creación. Mayor demanda porque se confía en la seguridad/inocuidad del producto

-
- Mecanismos de coordinación entre ministerios de gobierno
 - Atención a PyMES

-
- si **“liberalización”** del comercio internacional para tener menores costos,
 - en **aranceles** significa reducción o anulación, entonces :
 - ¿Qué significa **“liberalización”** en la área de **MNA**?
 - Armonización
 - Reconocimiento mutuo.
 - Cooperación en procedimientos de verificación
Conformity Assessment Procedures (CAP)



Programa de la UNCTAD en Medias No-Arancelarias

<http://unctad.org/ntm>

Cadena de Valor del Programa de trabajo

Conception

The Classification of NTMs was developed by UNCTAD, together with other 7 members of the Multi-Agency Support Team (FAO, IMF, ITC, OECD, UNIDO, WB, and WTO) and is used by international and regional organizations, governments, researchers, and traders worldwide. The Classification is the common language of NTMs and available in English, French, Spanish, Chinese, Arabic, and Russian.

Data Collection

UNCTAD developed *Guidelines* for a comprehensive and consistent database of NTMs

NTMs data collection by UNCTAD and partners: **100 countries collected and on-going updates** (representing 88.2% of world trade*)
*UNCTADSTAT

Data Dissemination

UNCTAD's NTMs data is made publicly available through two portals, [Trade Analysis Information System \(trains.unctad.org\)](http://trains.unctad.org) and [World Integrated Trade Solution \(wits.worldbank.org\)](http://wits.worldbank.org)

NTMs are collected from official sources, mainly national laws and regulations.

Research & Analysis

Our research seeks to raise transparency and generate evidence-based insights on NTMs for policymakers, trade negotiators and researchers. This will help them to use NTMs in a way that carefully balances the reduction in trade costs against the preservation of public objectives.

Topics include: Impacts of NTMs on developing countries; Regional Integration; Gains from tackling NTMs; How to design smart regulations.

Policy Support

UNCTAD provides NTMs policy support for negotiations of trade agreements, domestic policy reform and increased transparency. Building on UNCTAD's extensive and tailor-made analysis such as the Regional NTM Integration Review, policymakers gain a better understanding of how to address NTMs. Moreover, UNCTAD leads capacity-building workshops to raise awareness of NTMs at the technical and political level, both through face-to-face and [Online Training Courses](#). In all of these efforts, UNCTAD works closely together with its partner to provide NTM data, thought leadership and policy support most effectively.

2 ZERO HUNGER



Food security & Food safety

3 GOOD HEALTH AND WELL-BEING



Restrictions of harmful drugs & alcohol

8 DECENT WORK AND ECONOMIC GROWTH



Jobs and Safe working place

11 SUSTAINABLE CITIES AND COMMUNITIES



Safeguard cultural natural heritage

12 RESPONSIBLE CONSUMPTION AND PRODUCTION



Control of wastes & chemicals

14 LIFE BELOW WATER



Sustainable fishing

15 LIFE ON LAND



End illegal trade of wildlife products

16 PEACE, JUSTICE AND STRONG INSTITUTIONS



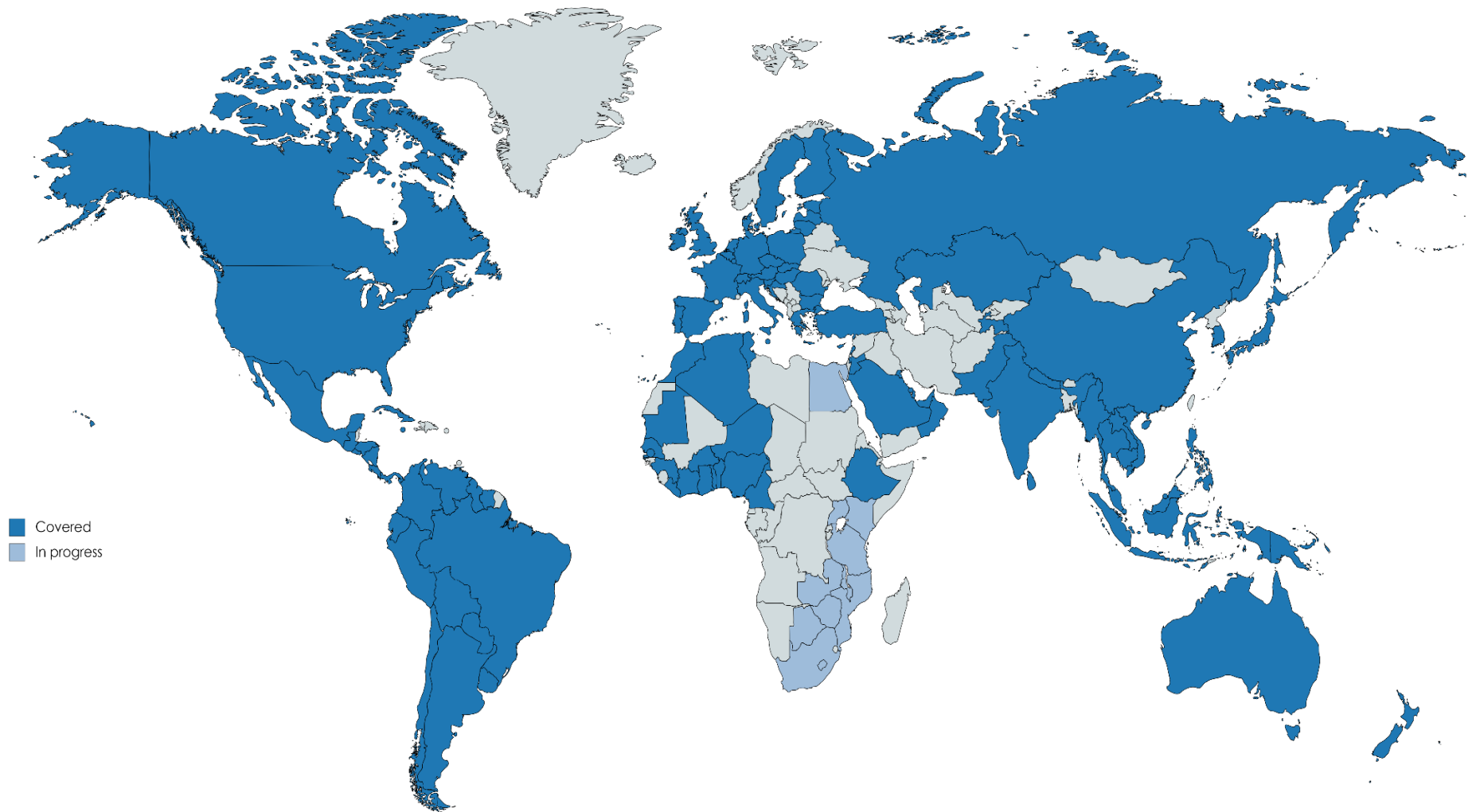
Control of guns and arms

17 PARTNERSHIPS FOR THE GOALS



Policy coordination & coherence

Datos disponibles



WITS website

<http://wits.worldbank.org/wits/>

World Integrated Trade Solution
Worldbank.org

Home About WITS Country Profile Reference Training GTAD Support Links

Custom Query Share

INTRODUCTION

The World Integrated Trade Solution (WITS) software provides access to international merchandise trade, tariff and non-tariff measures (NTM) data. Browse the country profile and related pages to view trade (exports and imports with countries and by product groups), tariff (Effectively Applied and MFN) and relevant development data like Trade as percentage of GDP and others. Register and log in to WITS to perform custom analysis, using standard and derived product classifications. WITS also features built-in analytical tools that help assess the impact of tariff cuts. Use the Trade Outcomes module to assess trade competitiveness of countries by calculating and visualizing trade indicators [Read More](#).

MY COUNTRY: Switzerland 2012 VIEW DETAILED DATA FOR THIS COUNTRY

Trade Summary

Import (US\$ Mil)	197,787
Export (US\$ Mil)	225,949
Weighted Average Tariff (%)	...
Trade (% of GDP)	94.16
GDP (current US\$ Mil)	631,000

[View All >](#)

Export Partners

Country	Trade (US\$ Mil)
Germany	~150,000
United States	~80,000
Italy	~40,000
France	~30,000
United Kingdom	~20,000

Exports by Product Groups

Product Group	Trade (US\$ Mil)
Consumer goods	~180,000
Intermediate goods	~100,000
Capital goods	~40,000
Raw materials	~10,000

WITS CUSTOM QUERY

To execute custom queries registration is necessary.
[Register Now >](#)
Already a Member?
[Login >](#)

Facebook Twitter LinkedIn Google+ YouTube SoundCloud Email

WORLD AT A GLANCE

Top Importers 2012

Country	Trade (US\$ Mil)	Share %
United States	2,028,202	11.83
China	1,391,648	8.12
Germany	1,061,773	6.19
Japan	664,999	3.88
United Kingdom	644,221	3.76

[View All >](#)

Top Exporters 2012

Country	Trade (US\$ Mil)	Share %
China	2,260,298	12.90
United States	1,438,335	8.21
Germany	1,298,071	7.41
Japan	867,318	4.95
France	550,992	3.15

[View All >](#)

Exports by Product Groups 2012

Product Group	Trade (US\$ Mil)
Consumer goods	~1,800,000
Capital goods	~1,400,000
Intermediate goods	~600,000
Raw materials	~100,000

SUPPORT LINKS

- Glossary
- Metadata
- Concordances
- Did you know
- FAQ

TOOLS

- Simulation Tool
- Offline Tool

FEATURED

RELATED LINKS

- Transparency in Trade
- United Nations - Conference on Trade and Development - TRAINS
- World Bank - Temporary Trade Barriers Database
- World Bank Trade Post (Trade Blogs)
- United Nations - Statistics Division - Comtrade

Desktop FR 11:53

Accessing the TRAINS data: e.g. i-tip.unctad.org

TRAINS

The global database on Non-Tariff Measures

Through 
Developed by WTO
Adapted for TRAINS data by
UNCTAD



UNITED NATIONS
UNCTAD



ALADI
Asociación Latinoamericana de Integración
Asociación Latinoamericana de Integración



ERIA



International
Trade
Centre



The World Bank



WTO OMC

TRAINS: Non-Tariff Measures (NTMs) based on official regulations

TRAINS NTMs, the global non-tariff measures database, provides comprehensive and systematic information on a broad range of policy instruments that can have an effect on international trade in goods. The information includes traditional trade policy instruments, such as quotas or price controls, as well as regulatory and technical measures that stem from important non-trade objectives related to health and environmental protection (Sanitary and Phytosanitary (SPS) measures and Technical Barriers to Trade (TBT)). The objective of the database is to increase transparency and understanding about trade regulations and trade control measures.

The measures have been retrieved from official sources, mainly national trade laws and regulations. Measures are classified according to the [International Classification of NTMs](#) and affected products are classified at the most detailed level of the [Harmonized Commodity Description and Coding System \(HS\)](#). The global data collection, a joint effort by UNCTAD, AfDB, ALADI, ERIA, ITC, the World Bank and WTO, follows the [UNCTAD's Guidelines for NTMs data collection](#).

Choose one of the following options:



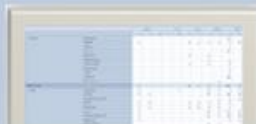
TABLES by PRODUCTS

- Look at the incidence of NTMs by HS sections and chapters, and by country imposing the measure.
- See individual measures by simply clicking on any number in the tables!
- This option does not allow a selection of products.



TABLES by MEASURE

- Look at the incidence of NTMs by country imposing the measure.
- This option does not allow a selection of products.



TABLES by MEMBERS

- Look at the incidence of NTMs by WTO member and geographical regions.
- See individual measures by simply clicking on any number in the tables!

ABOUT

- [How To](#)
- [Available Countries](#)
- [Methodology](#)
- [Map of the Application](#)
- [Classification used in the application](#)
- [Partners and Donors](#)

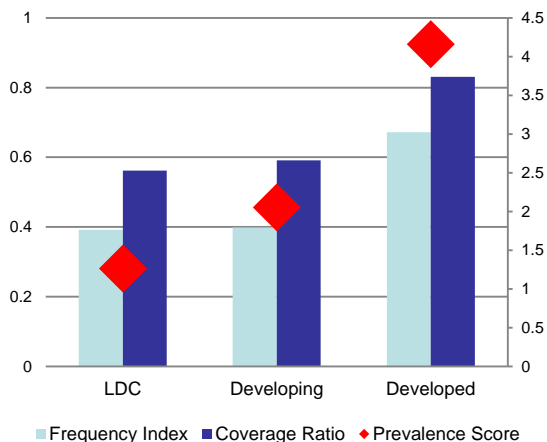
WHAT'S NEW

- [TPP Project](#)
- [APEC Project](#)
- [ASEAN Project](#)

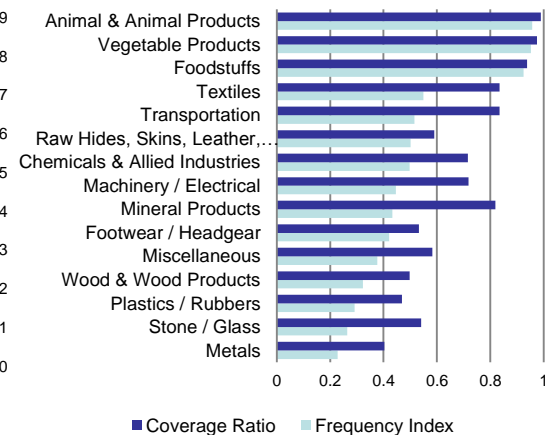
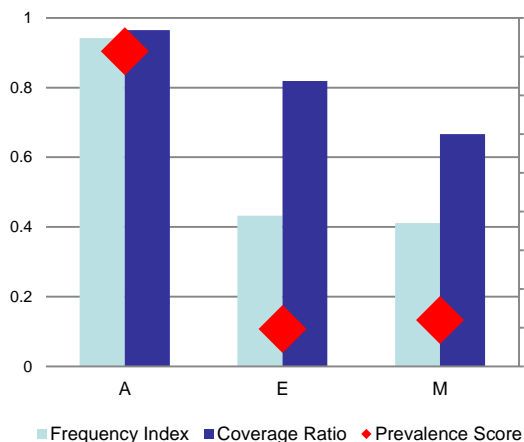
Contact us: tab@unctad.org

Patrones de uso de MNA

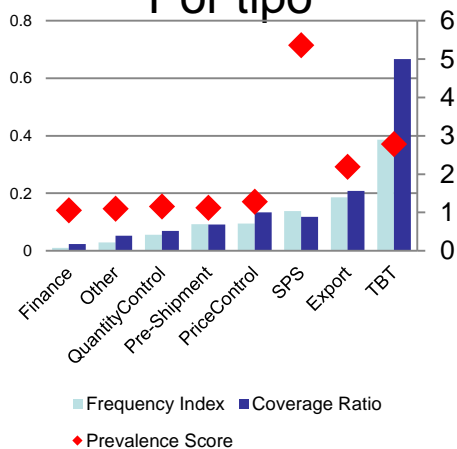
Por región



Por sector



Por tipo

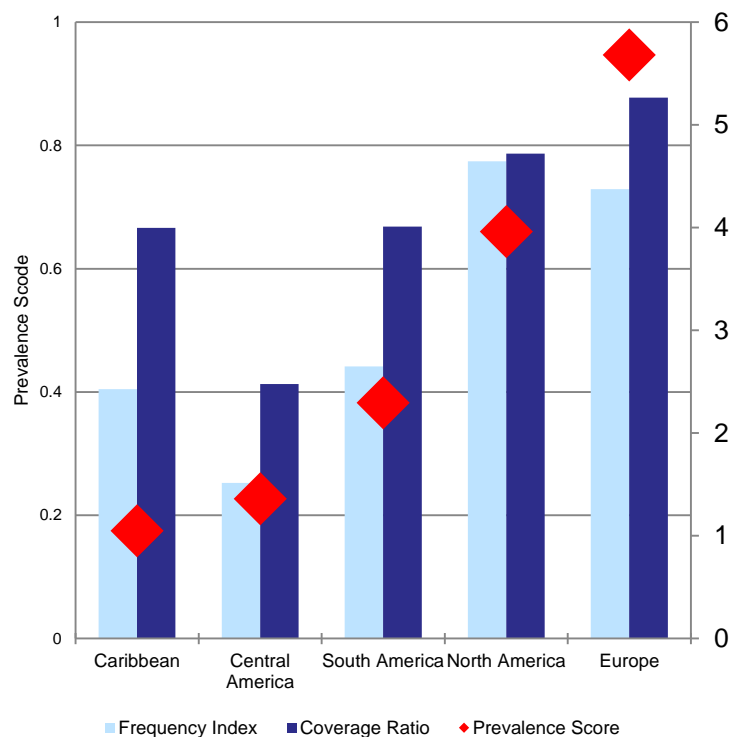


- Los países desarrollados regulan más sus productos en cantidad de productos y cantidad de medidas
- Productos agrícolas (A) más regulados que recursos naturales (E) y manufacturas (M)
- Medidas técnicas son las más frecuentes
- Basado en datos para 109 países, los cuales cubren 90% del comercio mundial

Patrones de uso de MNA

Índice de frecuencia
y ratio de cobertura

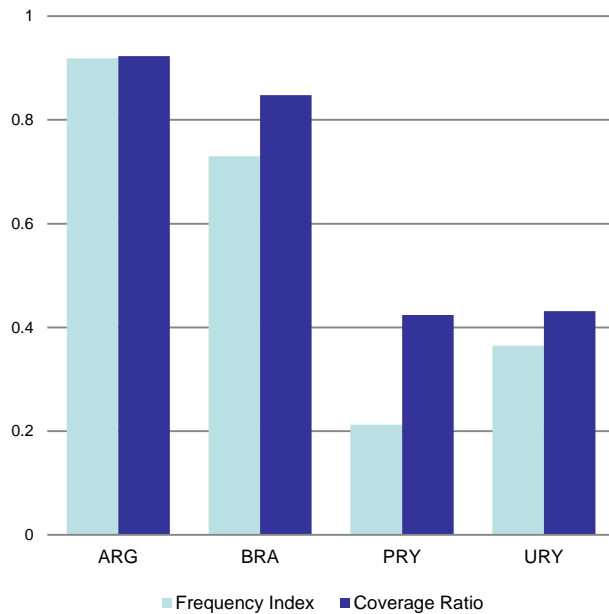
Prevalencia



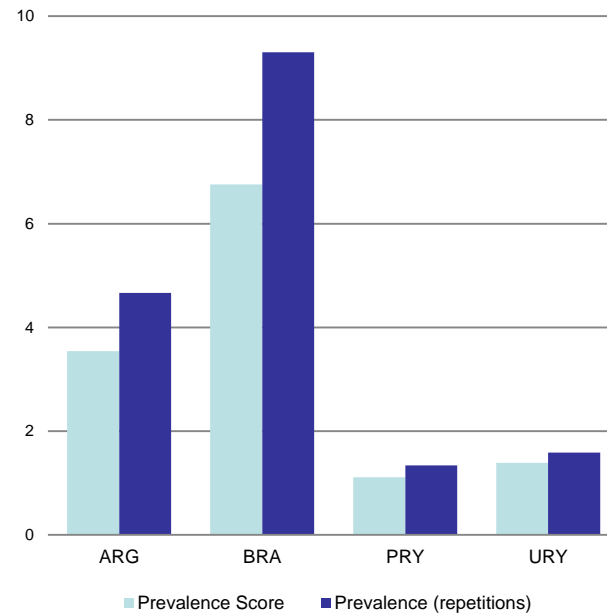
Patrones de uso de MNA

ARG BRA PRY URY

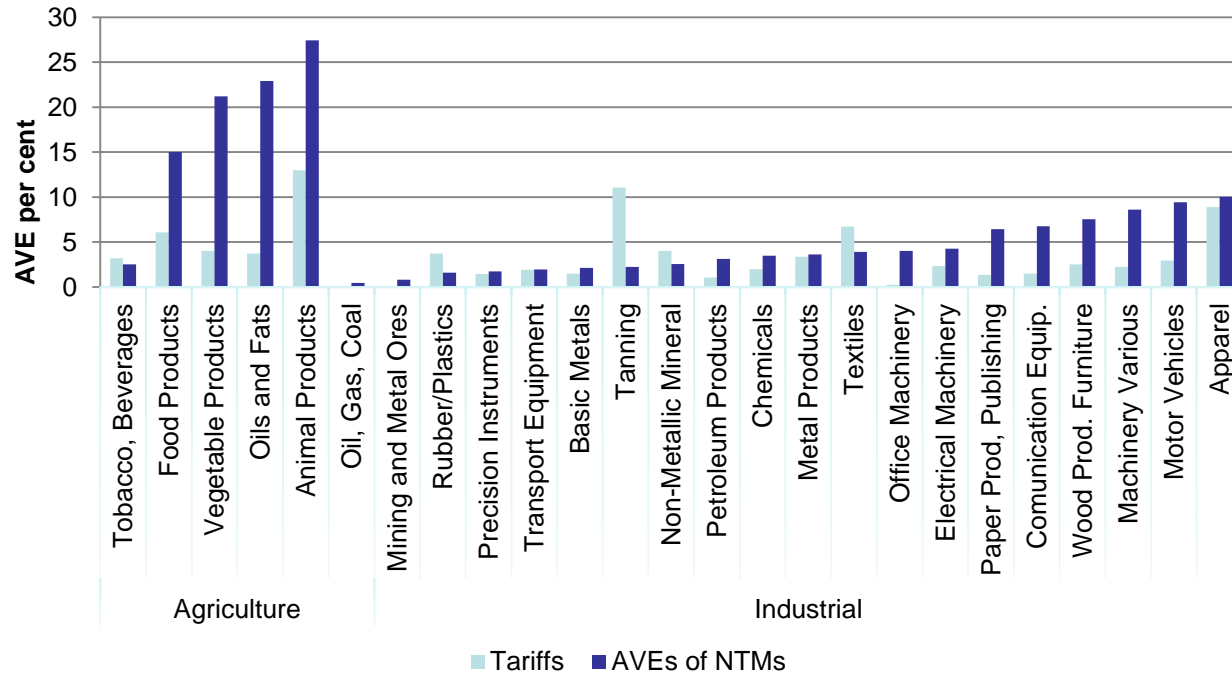
Índice de frecuencia y ratio de cobertura



Prevalencia



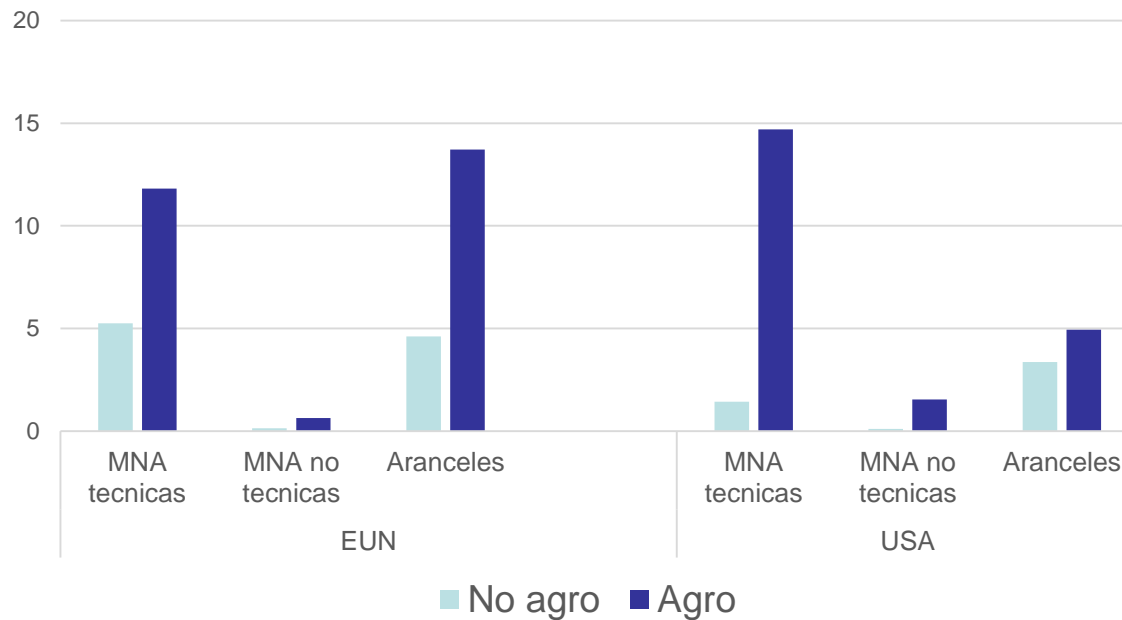
Aranceles y MNA, por sector Equivalente Ad-Valorem (AVE)



http://unctad.org/en/PublicationsLibrary/ditctab2018d3_en.pdf

Aranceles y MNA, por sector Equivalente Ad-Valorem (AVE)

Promedio de AVE
para productos provenientes de ARG BRA PRY URY
Unión Europea, Estados Unidos

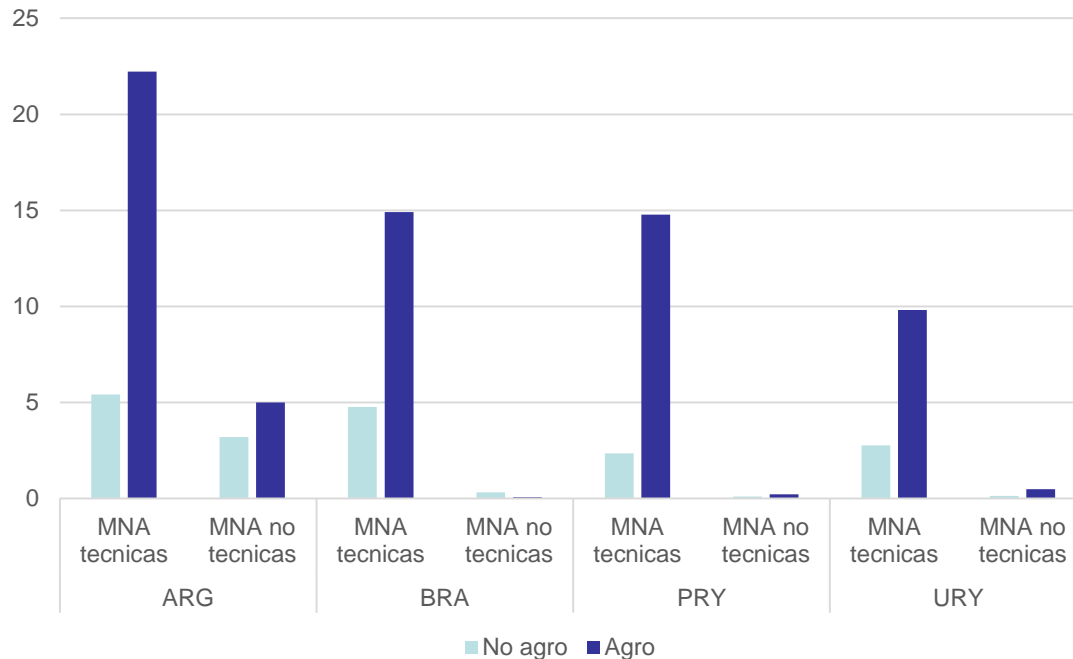


- C_B - Sugar cane, sugar beet
- GRO - Cereal grains n.e.c.
- MIL - Dairy products
- OCR - Crops n.e.c.
- OFD - Food products n.e.c.
- OSD - Oil seeds
- PCR - Processed rice
- PDR - Paddy rice
- PFB - Plant-based fibers
- SGR - Sugar
- VOL - Vegetable oils and fats
- V_F - Vegetables, fruit, nuts



Aranceles y MNA, por sector Equivalente Ad-Valorem (AVE)

Promedio de AVE
para productos provenientes de ARG BRA PRY URY
Importados por ARG BRA PRY URY



- C_B - Sugar cane, sugar beet
- GRO - Cereal grains n.e.c.
- MIL - Dairy products
- OCR - Crops n.e.c.
- OFD - Food products n.e.c.
- OSD - Oil seeds
- PCR - Processed rice
- PDR - Paddy rice
- PFB - Plant-based fibers
- SGR - Sugar
- VOL - Vegetable oils and fats
- V_F - Vegetables, fruit, nuts



Caso de Colombia. MNA para trigo candeal

Fuente original: Diario Oficial

Año 2013

- S000792
 - Resolución N° 4345 de 28/VI/93. Instituto Colombiano Agropecuario -ICA-
 - Productos vegetales.
 - Inspección a cargo de funcionarios de la Unidad de Inspección y Cuarentena de la División de Sanidad Vegetal del ICA.

- S000812
 - Resolución N° 1891 de 10/VII/96. Instituto Colombiano Agropecuario.
 - Trigo para la siembra, consumo o uso industrial procedente de la INDIA.
 - Importación prohibida.

- S003634
 - Resolución N° 001063 de 22/III/05. Instituto Colombiano Agropecuario, ICA.
 - Organismos Modificados Genéticamente, OMG.
 - Registro del Importador en el Instituto Colombiano Agropecuario - ICA. La obtención del registro como importador no exime a su titular de la obligación de solicitar al ICA permiso antes de cualquier importación (arts. 1 y 3).

- S004984
 - Resolución N° 003365 de 09/IX/2009. ICA.
 - Animales y sus productos.
 - Productos vegetales.
 - Aeropuertos, puertos marítimos, puertos fluviales y pasos fronterizos autorizados para la importación de estos productos.



UNCTAD

PROSPERITY FOR ALL

www.unctad.org



UNITED NATIONS
UNCTAD