

**Informe País sobre Acceso  
al mercado de**

**Argelia**

**y la posición del Mercosur  
en el comercio**



**GRUPO DE PAÍSES PRODUCTORES DEL SUR**

GROUP OF PRODUCING COUNTRIES FROM THE SOUTHERN CONE

Actualizado a  
oct-24

## Informe país de Argelia

### Resumen



- Con un PBI per cápita que representa sólo un 40% del promedio mundial, Argelia tiene una tasa de crecimiento del PBI que es el doble a la tasa promedio mundial. Si bien la agricultura es la actividad de menor valor agregado, tiene una participación mayor al 13%.
- Se espera un aumento del 22% en la demanda para 2050 en comparación con las proyecciones para 2023. El mayor cambio proviene del consumo humano, donde las carnes, vegetales y frutas son los rubros alimenticios más importantes en las proyecciones.
- En promedio, el país tiene una balanza comercial deficitaria en productos agro tanto con el mundo como con el MERCOSUR.
- El MERCOSUR es el principal origen de las importaciones de Argelia, con Argentina y Brasil como los mayores proveedores, representando más del 94% de las importaciones.
- Los principales productos agroindustriales importados son cereales -principalmente trigo-, oleaginosas y productos para alimentación animal, además de lácteos y carnes. Los diez primeros productos importados representan más del 70% del total, mostrando una alta concentración en las importaciones.
- El número de medidas arancelarias restrictivas ha aumentado en los últimos años. Todos los aranceles son relativamente altos, el 69% de las líneas arancelarias tienen alícuotas que varían entre 25 y 50%.
- Argelia no es miembro de la OMC. No tiene muchos acuerdos de libre comercio pero si tiene con la EU.
- Del análisis del potencial exportador de los países del MERCOSUR, se observa que los productos más importantes para Argelia actualmente provienen de Argentina y Brasil, mientras que Uruguay y Paraguay tendrían mayores oportunidades de crecimiento.
- El principal producto con riesgo de disminución en las exportaciones de Argentina es el trigo, y para Brasil, la leche y nata concentrada.
- Un acuerdo de libre comercio entre el MERCOSUR y Argelia favorecería los flujos comerciales, ya que actualmente están afectados por aranceles muy altos.

### Población



45.6 Millones

0.6% s/ Pob. Mundial

1.55 % de Crecim. Pob. Anual

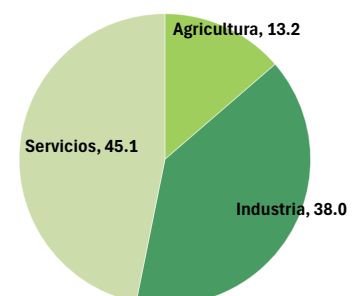
0.92 % de Crecim. Pob. Anual Mundial



### Economía

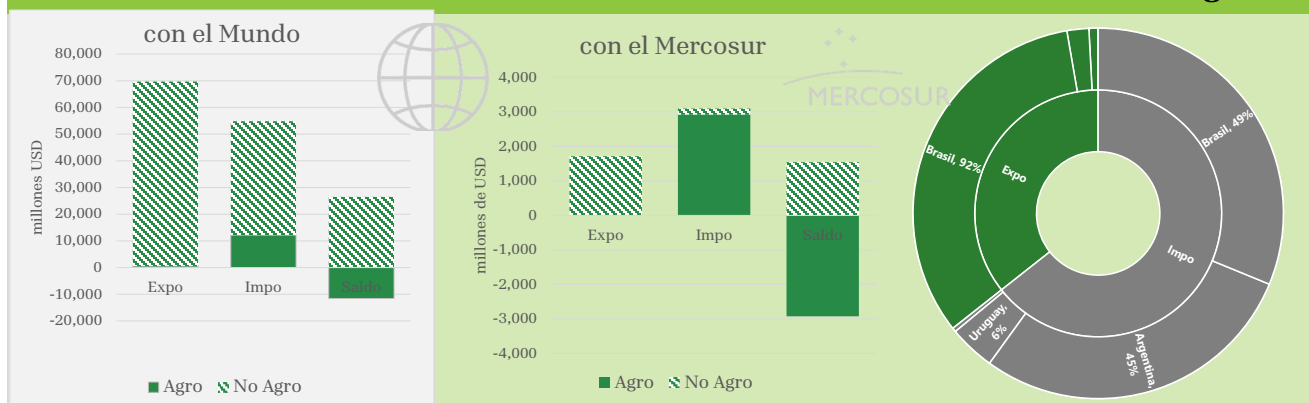
	Argelia	% s/Mundo
PBI (miles de mill. de USD 2023*)	239.9	0.23
	Argelia	Prom. Mundial
PBI per cápita (USD 2023*)	5,260.2	13,138.3
Crecim. PBI (% anual)	4.1	2.7
Comercio (% PBI)**	46.2	62.6

Valor Agregado por Sectores (% PBI del año 2023)



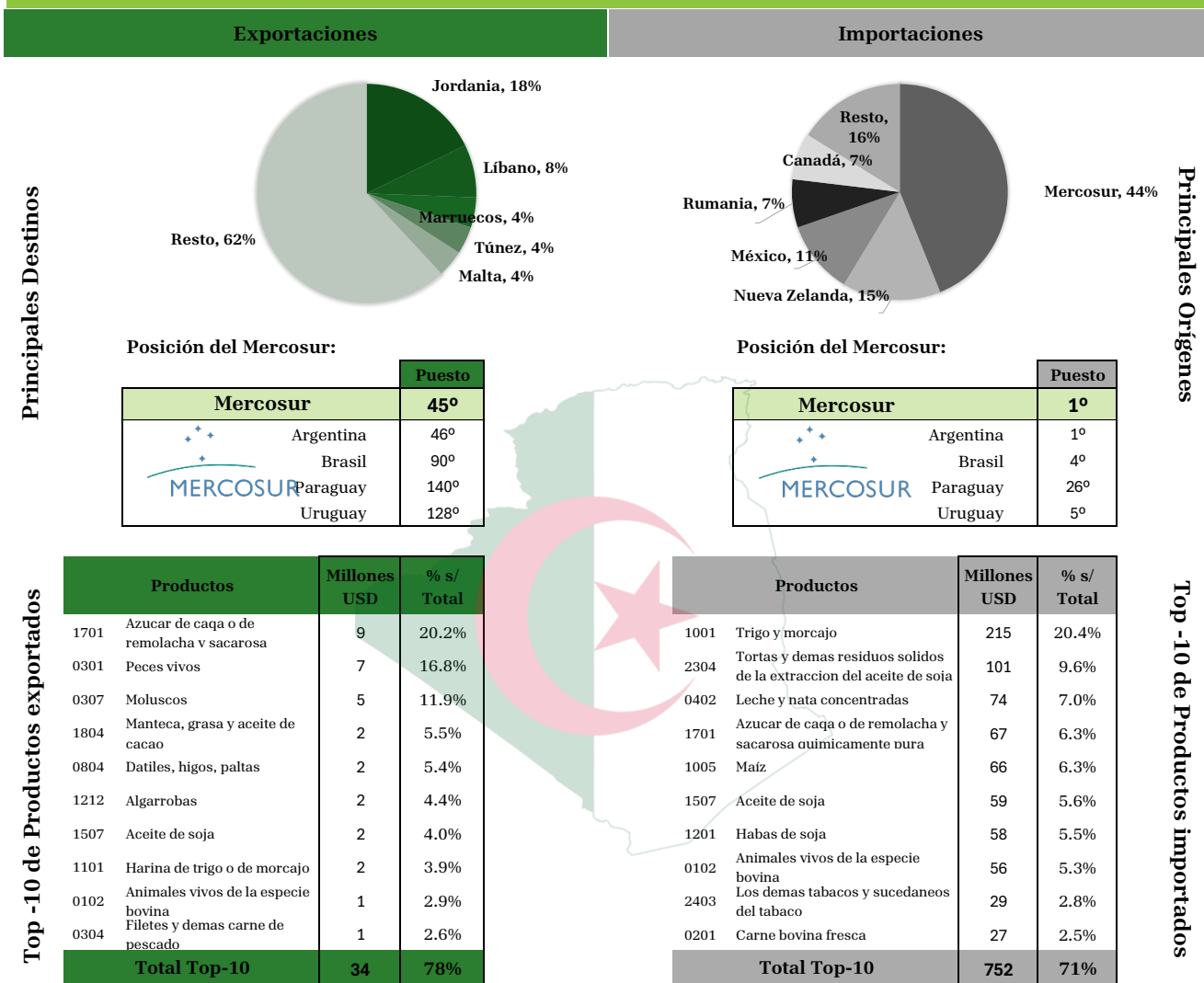
Notas: \* en USD corrientes del año 2023 - último disponible; \*\* Tanto exportaciones como importaciones están medidos como proporción del PBI. Fuente: Banco Mundial - WDI 2024

## Comercio Promedio 2018-2023 de Argelia



Argelia tiene una **balanza comercial** positiva en productos de origen no agropecuario, mientras que es deficitaria para los de origen agroindustrial. Dicha situación es igual en el comercio con el MERCOSUR; la **balanza comercial total** es deficitaria en alrededor de 1.382 millones de dólares. Este déficit se debe al comercio agroindustrial. **Brasil es el principal origen de las importaciones de Argelia desde el MERCOSUR (Agro y No Agro);** pero también es el principal destino de las exportaciones (Agro y No Agro) - representa el 92% del total exportado al MERCOSUR-.

## Comercio Agroindustrial promedio 2018-2023 de Argelia



Fuente: Elaborado por GPPS en base a datos WITS (Prom 2018-23).

La importancia del comercio de Argelia con el MERCOSUR se encuentra principalmente en las importaciones, ya que la participación de los países en las exportaciones de Argelia es baja (0,34%). MERCOSUR es el principal proveedor de sus importaciones: el 44% del total importado, proviene de MERCOSUR (principalmente desde Argentina). Todos los productos del top-10 son exportados por MERCOSUR

## Medidas arancelarias

Perfil arancelario OMC

### Aranceles e Importaciones Totales

Total		Total	Ag	No Ag	No es miembro de la OMC
Consolidado final, promedio simple					Cobertura de la consolidación: Total
NMF Aplicado					No ag
Promedio simple	2022	18,9	23,7	18,1	Ag: Contingentes arancelarios (en %)
Promedio ponderado por comercio					Ag: Salvaguardia especiales (en %)
Importaciones en millardos US\$					

### Aranceles e Importaciones por rango de tarifa

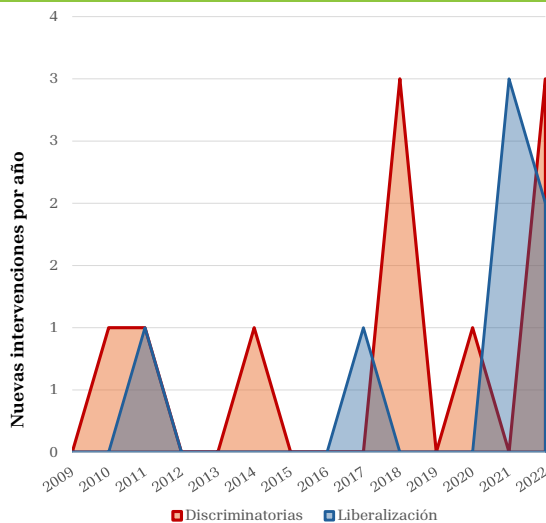
Distribución de frecuencias	Exentas	0 <= 5	5 <= 10	10 <= 15	15 <= 25	25 <= 50	50 <= 100	> 100	No AdV en %
Productos agropecuarios									
Consolidados finales									
NMF aplicados	2022	0,4	19,9	0	9,3	0	69,6	0,7	0
Importaciones									

### Aranceles e Importaciones por grupo de productos

Grupos de productos	Derechos consolidados finales			Derechos NMF aplicados			Importaciones	
	Promedio	Exentos en %	Max	Promedio	Exentos en %	Max	Sector en %	Exentas en %
Productos animales				27,9	0	30		
Productos lácteos				22,7	0	30		
Frutas, legumbres, plantas				25,9	0	60		
Café, té				26,5	0	30		
Cereales y otras preparaciones				23,6	2,2	60		
Semillas oleaginosas, grasas y aceites				19,3	1	30		
Azúcares y artículos de confitería				23,8	0	30		
Bebidas y tabaco				28,6	0	60		
Algodón				5	0	5		
Otros productos agrícolas				18,2	0	30		
Pescado y sus productos				29,7	0	30		

Fuente: OMC, Perfil Arancelario de Argelia. URL: [https://www.wto.org/spanish/res\\_s/publications\\_s/world\\_tariff\\_profiles23\\_s.htm](https://www.wto.org/spanish/res_s/publications_s/world_tariff_profiles23_s.htm)

## Medidas no arancelarias



1001-Trigo y morcajo , 3	0405-Manteca , 3	1201-Habas de soja , 2	0713-Hortalizas secas desvainadas... 1	1507-Aceite de soja , 1	0901-Cafe, 1
			1701-Azucar de caña o de remolac... y... 1	0904-Pimienta del genero piper, 1	2304-Tortas y demas residuos solidos...

Productos más afectados con medidas discriminatorias

1005-Maíz, 3	0713-Hortalizas secas desvainadas, 1	1003-Cebada, 1
1001-Trigo y morcajo , 1	1512-Aceites de girasol, 1	

Productos más afectados con medidas de liberalización

Fuente: Global Trade Alert. URL: <http://www.globaltradealert.org/>

## Acuerdos comerciales

### Participación en la OMC - Observador



Fuente: Extraído de OMC - <https://www.wto.org/>

### Acuerdos Vigentes

1. Argelia - EU

2. Sistema Global de Preferencias Comerciales entre Países en Desarrollo (SGPC)

## Comercio Agroindustrial Bilateral de Argelia con los países del MERCOSUR

En esta sección se expone el comercio agroindustrial de Argelia con cada uno de los países del MERCOSUR. De aquí se puede conocer los principales productos agroindustriales comerciados entre Argelia y los países del MERCOSUR de manera individual, así como los montos (USD corrientes) promedio 2018-23 del comercio bilateral.

Se puede ver la heterogeneidad de las exportaciones/importaciones de los países del MERCOSUR; hacerlo de manera agregada oculta la importancia relativa del comercio con Paraguay y Uruguay, y pondría mayor énfasis en Brasil y Argentina, dado que los montos que representan estos últimos son considerablemente mayores.



## Productos de los países del MERCOSUR con Potencial-Amenaza en Argelia

### Notas metodológicas

Se analiza el **Potencial (o Amenaza) que posee la exportación** de un producto para cada uno de los países del MERCOSUR, considerando a los productos con una desagregación de Sistema Armonizado a cuatro dígitos (HS04).

El análisis se realiza a partir de el cálculo e interpretación del Índice de Ventajas Comparativas Reveladas (VCR) siguiendo a Lima & Álvarez (2008).

Se considera que un producto tiene **Potencial exportador si, el país del Mercosur exportador tiene una ventaja comparativa revelada** (un índice VCR >=1) en la exportación de dicho producto y **el país importador tiene una ventaja comparativa revelada** (un índice VCR >=1) en la importación del mismo. **Si el importador no posee una ventaja comparativa revelada (VCR <1) en la importación, entonces el país exportador tiene una Amenaza en la exportación**, es decir, las exportaciones corren riesgos.

La fuente de datos utilizada es WITS, y todos los valores se trabajaron en promedio 2018-23.

### Análisis por país del Mercosur

Producto	Posee	Exportaciones argentinas a		Importancia de Argelia en las Expo de Argentina	Importaciones de Argelia desde el Mundo (en Millones USD)	Importancia de Argentina en las Impto totales de Argelia (en %)
		Argelia (Millones USD)	Mundo (Millones USD)			
1005 Maíz	Potencial	597,5	6.464	9,2%	858,5	69,6%
0402 Leche y nata concentradas		224,4	455	49,3%	1.611,1	13,9%
0713 Hortalizas secas desvainadas		29,4	573	5,1%	201,2	14,6%
1001 Trigo y morcajo	Amenaza	96,3	2.719,2	3,5%	3.304	2,9%

Se identificaron sólo **tres productos con potencial de ampliación de comercio** de Argentina con Argelia. En todos ya **tiene una participación relativamente alta** en las importaciones de Argelia en dicho mercado. Aunque podría incrementarse un poco más en el caso de la leche y nata y las hortalizas, **es posible que Argelia no vea deseable depender aún mas de un solo origen**.

**Sólo un producto se identificó con amenazas de disminución de comercio con Argelia: Trigo y morcajo, y la importancia relativa de de dicho destino para Argentina no es muy alta.**

Producto	Posee	Exportaciones de Brasil a		Importancia de Argelia en las Expo de Brasil	Importaciones de Argelia desde el Mundo (Millones USD)	Importancia de Brasil en las Impto totales de Argelia (en %)
		Argelia (Millones USD)	Mundo (Millones USD)			
1005 Maíz	Potencial	192,3	7.611,0	2,5%	858,5	22,4%
1202 Maníes		50,2	306,1	16,4%	73,9	68,0%
1507 Aceite de soja		92,2	1.294,0	7,1%	764,6	12,1%
1701 Azucar de caqa o de remolacha y sacarosa químicamente p		743,5	7.331,6	10,1%	747,0	99,5%
0201 Carne bovina fresca		23,4	1.033,3	2,3%	84,9	27,5%
0402 Leche y nata concentradas	Amenaza	6,6	24,2	27,3%	1.611,1	0,41%
0713 Hortalizas secas desvainadas	Amenaza	1,8	107,3	1,7%	201,2	0,89%

**En todos los productos en los que Brasil tendría un potencial de ampliar mercado a Argelia tiene, a su vez, una participación relativamente alta en las importaciones totales** de cada uno de los mercados específicos. Una ampliación de dicha participación, generaría una mayor dependencia para Argelia de las importaciones desde Brasil, **por lo que el potencial incremento se ve aminorado**.

De los 2 productos de los que se encuentran con **amenazas de disminución de exportaciones para Brasil, la leche y nata concentrada es la que merece mayor atención y seguimiento**, ya que es un destino de importancia para Brasil. Además, al no ser un origen tan importante para Argelia en el total de sus importaciones, es más posible ser sustituido

Producto	Posee	Exportaciones de Paraguay a		Importancia de Argelia en las Expo de Paraguay	Importaciones de Argelia desde el Mundo (en Millones USD)	Importancia de Paraguay en las Impto totales de Argelia (en %)
		Argelia (Millones USD)	Mundo (Millones USD)			
1005 Maíz	Potencial	4,39	637,63	0,7%	858	0,5%
1108 Almidon y fecula		0,11	35,98	0,3%	10	1,2%
1507 Aceite de soja		8,35	240,04	3,5%	765	1,1%
2304 Tortas y demas residuos solidos de la extraccion del aceite		3,91	1.213,77	0,3%	270	1,5%

Todos los productos detectados con potencial de incremento de las exportaciones al ser relativamente poco significativos dentro de las importaciones de Argelia, podrían tener mas chances de aumentar. Además, la baja participación en las exportaciones de Paraguay proporcionan mayor interés en dicho incremento de las exportaciones.

No se han encontrado productos con riesgo de disminución de las exportaciones de Paraguay, lo que es el resultado de la baja relación comercial que existen entre ambos países.

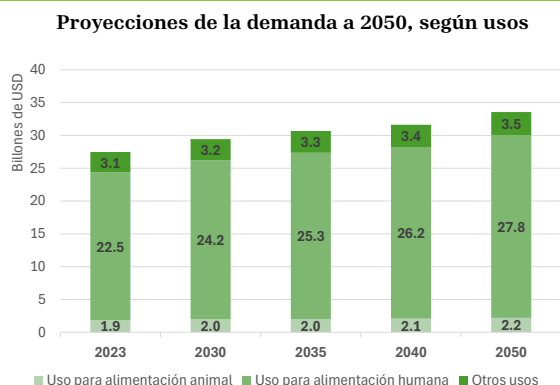
Producto	Posee	Exportaciones de Uruguay a		Importancia de Argelia en las Expo de Uruguay	Importaciones de Argelia desde el Mundo (en Millones USD)	Importancia de Uruguay en las Impto totales de Argelia (en %)
		Argelia (Millones USD)	Mundo (Millones USD)			
0402 Leche y nata concentradas	Potencial	185,0	301,9	61%	1.611	11,5%
0405 Manteca		1,3	52,5	2%	36	3,5%
1001 Trigo y morcajo	Amenaza	5,3	99,8	5,3%	3.304	0,2%
1805 Cacao en polvo sin adiccion de azucar ni otro edulcorante		0,1	14,7	0,3%	72	0,1%
0303 Pescado congelado		0,1	74,9	0,1%	14	0,5%



Los dos productos con potencial de incremento de las exportaciones de Uruguay hacia Argelia pertenecen al sector lácteo. De éstos, sólo la manteca es la que tendría mayores chances, ya que Uruguay tiene una baja participación en las importaciones totales de Argelia. En el caso de la leche y nata, Argelia ya es un destino relativamente importante para Uruguay por lo que no sería recomendable un aumento de la participación por riesgo a concentración.

De todos los tres productos con riesgos de disminución de exportaciones de Uruguay, el trigo es la más importante, dado que Argelia representa el 5% del total exportado por Uruguay.

## Proyecciones de Demanda de Alimentos de Argelia



### Variaciones en la Demanda de Alimentos

2050 vs 2023

**+22%**

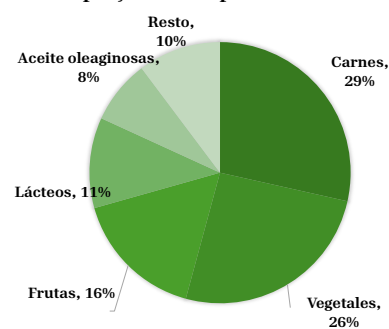
2040 vs 2023

**+15%**

2030 vs 2023

**+7%**

### Participación de los rubros alimenticios en las proyecciones promedio 2030-2050



Fuente: FAO- Food and agriculture projections to 2050- Country Data Market

Se proyectan incrementos en la demanda de alimentos en Argelia del orden del 7% para 2030 y del 22% para 2050. El principal uso en las proyecciones de demanda de alimentos es el consumo humano, rubro que se incrementaría casi un 25% entre 2023 y 2050. En todas las proyecciones, la mayor participación la tienen los productos destinados a la alimentación humana y la menor, aquellos productos usados para la alimentación animal.

Respecto a composición de productos en las proyecciones, las carnes, vegetales y frutas son los de mayor peso (71%), siendo una oportunidad para la región ya que, en general, ya es un exportador importante sobre todo en carnes.

Argelia es un país con un mercado compuesto por casi 46 millones de personas y una tasa de decrecimiento poblacional del 1,6% (73% más alta que el promedio mundial). Su PBI per cápita es sólo el 40% del promedio mundial, pero su crecimiento económico es 52% más alto. El comercio en su economía tiene un papel importante, pero no representa más del 47% del valor total de su PBI.

Argentina, Brasil y Uruguay son tres de los principales socios comerciales de Argelia en importaciones de productos agroalimentarios, con Argentina liderando en este aspecto. Les siguen en importancia Nueva Zelanda y México. Las importaciones de Argelia tienen una alta concentración de origen, ya que los primeros 3 orígenes representan el 70% del total importado.

Los primeros 10 productos importados constituyen el 71% del total, con un valor promedio de 752 millones de USD. El MERCOSUR es exportador de todos los principales productos, sobre todo de trigo, productos para alimentación animal y lácteos. Los aranceles, en general, son más altos en productos agroindustriales que en otros sectores, aunque la diferencia no es tan alta.

Argelia, por otro lado, no es miembro de la OMC, y casi el 70% de las posiciones tienen aranceles entre 25 y 50% de alícuota. Todos los productos agropecuarios tienen aranceles superiores al 18%, excepto el algodón. De los productos mayormente exportados por MERCOSUR, las carnes son los que tienen los aranceles más altos, con un promedio del 27,9% en el NMF.

En cuanto a las exportaciones del MERCOSUR a Argelia, hay una muy alta concentración por producto, con los dos primeros productos representando más del 65% del total exportado en promedio por cada país. Uruguay es el país con mayor concentración, ya que las leches y natas concentradas representan el 96% de sus exportaciones a Argelia. Argentina es el país del MERCOSUR con menor concentración de exportaciones de productos.

Se espera un crecimiento importante en la demanda de Argelia, principalmente en alimentos para consumo humano. El análisis de la competitividad, basado en las Ventajas Comparativas Reveladas, muestra que existirá la posibilidad un incremento en las exportaciones, tanto desde el MERCOSUR como desde Argelia.

Sin embargo, la lista de productos con potencial exportador para los países del MERCOSUR no es muy extensa, siendo principalmente cereales, productos del complejo de la soja y carnes y, en el caso de Uruguay, los lácteos. Se considera que aquellos productos con una participación relativamente baja en el mercado de Argelia tienen mayores probabilidades de aumentar sus exportaciones. Por otro lado, aumentar la dependencia en productos con una alta participación no parece estratégico, ya que incrementaría los riesgos para los países del MERCOSUR.

Considerando los altos aranceles que versan sobre los productos agropecuarios en general, y sobre los productos actuales -y potenciales- de la canasta exportadora de MERCOSUR, un acuerdo de complementariedad con Argelia podría favorecer flujos comerciales, especialmente en cereales y oleaginosas, pero sobre todo en carnes, productos que tienen buenas proyecciones en la demanda del país. Pero además, posibilitaría una mayor diversificación en la canasta exportadora del MERCOSUR, considerando la ganancia de competitividad que se obtendría por reducción en los niveles actuales de aranceles que afectan sobre las exportaciones del MERCOSUR.